

WISO Grundsteuer 2022

1. Aktivierung des Schlüssels unter <https://www.buhl.de/go/18047>
 - a. Sofern bereits ein Buhl:Konto existiert anmelden
 - b. Sofern noch kein Konto existiert, erst ein Buhl Konto anlegen



Ihren Lizenz-Code für WISO Grundsteuer aktivieren - So geht's:

1. Melden Sie sich mit Ihrem buhl:Konto an oder erstellen Sie ein neues.
2. Geben Sie Ihren Lizenz-Code ein.

Jetzt anmelden

c.

Mit Ihrem buhl:Konto ans Ziel

Melden Sie sich jetzt mit Ihrem buhl:Konto an und erledigen Sie alles bequem online.

A screenshot of the Buhl login page. It features the Buhl logo, a gear icon, and the text "Melden Sie sich jetzt mit Ihrem buhl:Konto an". There are input fields for "E-Mail-Adresse" and "Passwort". Below the password field are links for "PASSWORT VERGESSEN?" and "2FA AKTIVIEREN". A large orange "ANMELDEN" button is present, along with a link for "BUHL:KONTO ERSTELLEN". A "ChatBot" icon is in the bottom right corner. At the very bottom, there are links for "Support", "Impressum", "Datenschutz", and "Cookies".

Vielen Dank für den Kauf von

 **WISO Grundsteuer**

 Jetzt neu: WISO Grundsteuer




Bitte geben Sie hier den Lizenz-Code ein:



Jetzt aktivieren

Zur erneuten Anmeldung bei WISO Grundsteuer nicht auf der o.g. Seite den Schlüssel erneut eingeben! Dies führt zur Fehlermeldung.

Bitte die Web-App starten unter <https://WISO-Grundsteuer.de>

Dort dann anmelden:

 **NEU:** Mit **WISO Grundsteuer** ganz bequem die Grundsteuer-Erklärung abgeben. [Mehr Infos](#)



 **WISO Grundsteuer** < Zurück zu WISO Steuer 

Grundsteuer-Erklärung einfach gemacht!


WISO Grundsteuer

Mit WISO Grundsteuer ganz bequem die Grundsteuer-Erklärung abgeben.

[Jetzt kaufen](#) [Anmelden](#)



Und nach der Anmeldung Fortfahren:




Neues Grundstück
Erstellen Sie eine neue Grundsteuererklärung.

[+ Jetzt loslegen](#)

Hinweise für Sie



Grundsteuer 2022 - Alle Infos im Blick
Was passiert wann? Worauf müssen Sie achten?
Wir haben die Antworten rund um das Thema Grundsteuer. [Mehr erfahren...](#)



Weitere Abgaben
schon ab **29,95 €**


[Kaufen](#)

Jetzt loslegen

-  Übersicht der Einheiten
-  Erklärung vorbereiten
- 1 Dokumente bereithalten
- 2 Details zur Einheit
- 3 Zusammenfassung
- 4 Berechnung Grundsteuerwert
- 5 Vorschau
- 6 Erklärung versenden
- 7 So geht's weiter

Erklärung vorbereiten: Grundstücksart ermitteln

Im ersten Schritt muss die Grundstücksart ermittelt werden

Bitte vergeben Sie einen Namen für diese Einheit bzw. dieses Grundstück 

Bezeichnung der Einheit (z.B. Einfamilienhaus Chiemsee)

Kennen Sie die Art Ihrer Einheit bzw. die Ihres Grundstücks?

Nein, ich weiß nicht genau, um welche Grundstücksart es sich handelt (bitte auch im Falle eines Erbbaurechts wählen).

Ja, ich kenne mich aus und weiß, um welche Grundstücksart es sich handelt.

[Zurück](#)
[Weiter](#)