

Schritt-für-Schritt-Anleitung

WISO Steuer für Windows

Aktivierung der Abgabefunktion für WISO Steuer-Web

27.11.2020

Voraussetzungen

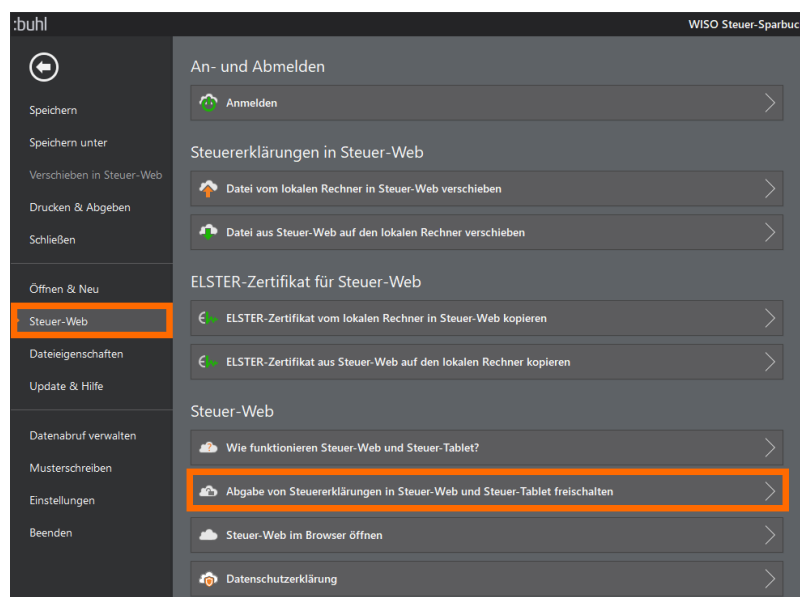
Diese Anleitung ist nutzbar für die Programme WISO Steuer-Sparbuch, WISO Steuer-Plus und WISO Steuer-Berater. Es wird ein vollständig aktiviertes buhl:Konto und eine gültige Lizenz der zuvor genannten Produkte vorausgesetzt.

Schritt 01

Öffnen Sie die Software WISO Steuer auf Ihrem PC.


Schritt 02

Klicken Sie auf die links erkennbare Schaltfläche „Steuer-Web“ gefolgt von „Abgabe von Steuererklärungen in Steuer-Web und Steuer-Tablet freischalten“.



Schritt 03

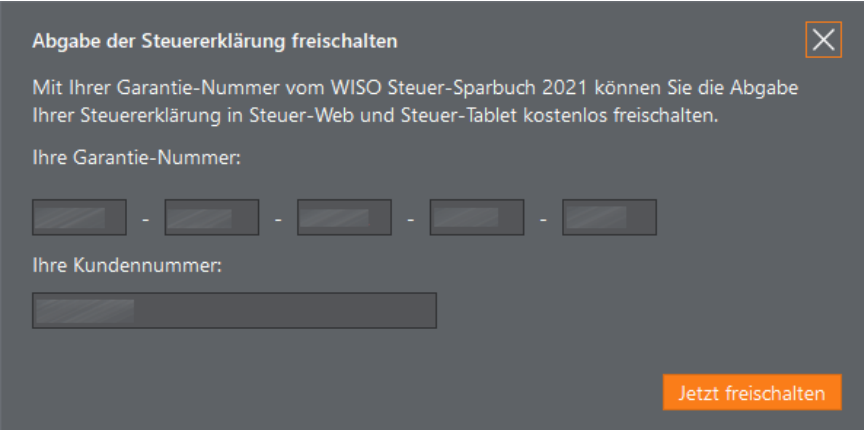
Geben Sie Ihre Zugangsdaten Ihres buhl:Konto ein.



The screenshot shows the login interface for 'WISO Steuer'. At the top left is the logo 'WISO Steuer'. The main heading is 'Mit buhl:Konto anmelden'. Below this is a text input field containing 'mustermann-max75@' with a clear (X) and dropdown (v) icon. Underneath is a password field with 12 dots and a visibility toggle icon. There are two links: 'Passwort vergessen?' and 'Noch keinen Zugang? buhl:Konto erstellen'. At the bottom left is a 'Hilfe' link with a question mark icon. At the bottom right are two buttons: 'Anmelden' (orange) and 'Abbrechen' (grey).

Schritt 04

Zur Überprüfung werden Ihnen Ihre Garantie-Nummer und Ihre Kundennummer angezeigt, betätigen Sie die Schaltfläche „Jetzt freischalten“.



The screenshot shows a dialog box titled 'Abgabe der Steuererklärung freischalten' with a close (X) button in the top right. The text inside reads: 'Mit Ihrer Garantie-Nummer vom WISO Steuer-Sparbuch 2021 können Sie die Abgabe Ihrer Steuererklärung in Steuer-Web und Steuer-Tablet kostenlos freischalten.' Below this, it asks for 'Ihre Garantie-Nummer:' and shows five input fields separated by dashes. Then it asks for 'Ihre Kundennummer:' and shows a single input field. At the bottom right is an orange button labeled 'Jetzt freischalten'.

Schritt 05

Sie erhalten abschließend eine Bestätigung und können nun auch über die Web-Anwendung WISO Steuer sowie mit der App WISO Steuer für Ihr Tablet Ihre Steuererklärungen für das freigeschaltete Veranlagungsjahr abgeben.